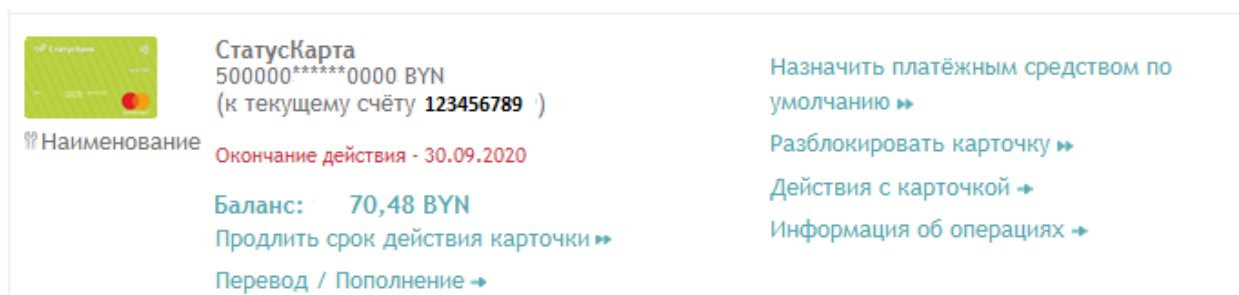


Как продлить срок действия СтатусКарты

Посредством Интернет-Банка, без посещения Банка, можно осуществить открытие счета с карточкой по ссылке «Продлить срок действия карточки».

Открытие счета осуществляется в следующем порядке:

➤ щелкнуть по ссылке «Продлить срок действия карточки»:



СтатусКарта
500000****0000 BYN
(к текущему счёту 123456789)

Наименование Окончание действия - 30.09.2020

Баланс: 70,48 BYN

Продлить срок действия карточки ➤

Перевод / Пополнение ➔

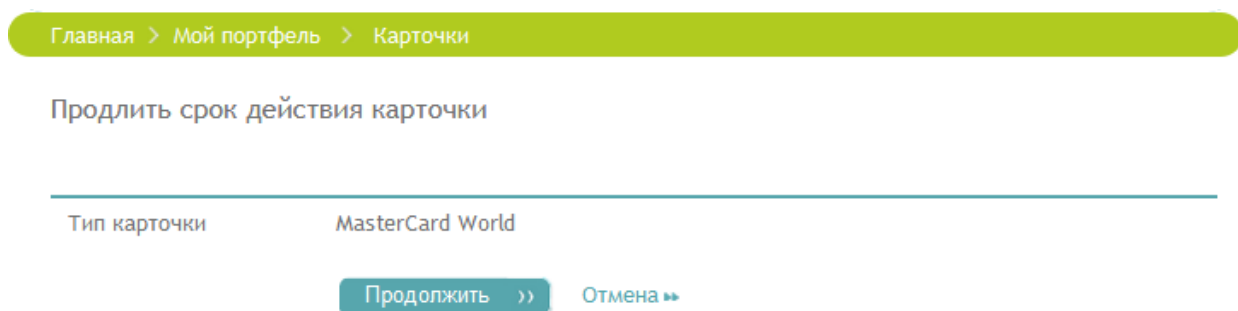
Назначить платёжным средством по умолчанию ➤

Разблокировать карточку ➤

Действия с карточкой ➔

Информация об операциях ➔

нажать «Продолжить»:



Главная > Мой портфель > Карточки

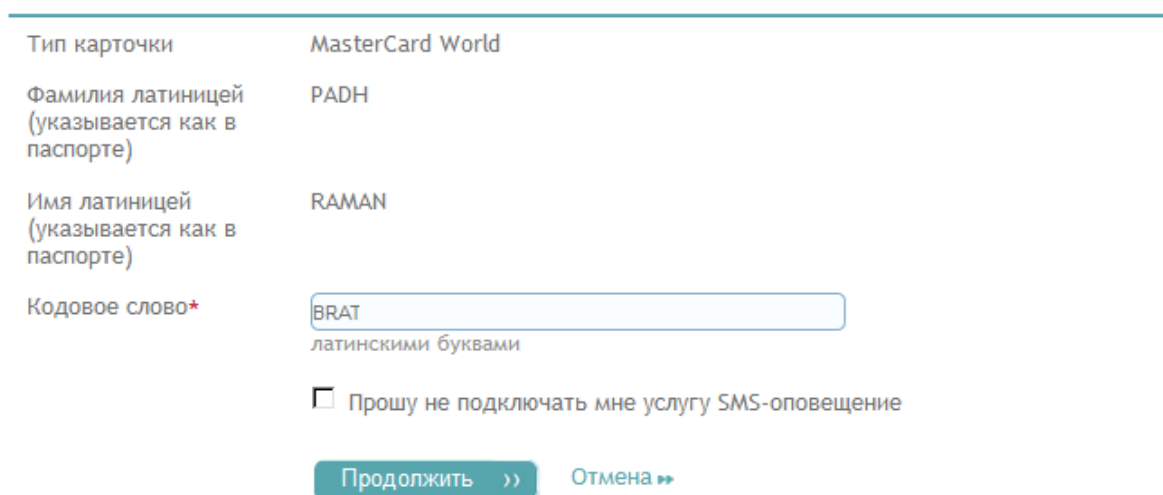
Продлить срок действия карточки

Тип карточки MasterCard World

Продолжить >> Отмена >>

нажать «Продолжить»:

Перевыпуск банковской платёжной карточки



Тип карточки MasterCard World

Фамилия латиницей (указывается как в паспорте) PADH

Имя латиницей (указывается как в паспорте) RAMAN

Кодовое слово*
латинскими буквами

Прошу не подключать мне услугу SMS-оповещение

Продолжить >> Отмена >>

- далее в открывшемся окне перевыпуска по сроку карточки:
- ввести кодовое слово;
- подтвердить если отказываетесь от услуги СМС оповещения
- при согласии нажать «Продолжить», иначе – нажать «Отмена»:

Перевыпуск банковской платёжной карточки

Карточка будет доставлена по адресу проживания в Республике Беларусь, указанному Банку:

Страна*	<input type="text" value="Беларусь"/>
Почтовый индекс*	<input type="text"/>
Область	<input type="text"/>
Район	<input type="text"/>
Тип населённого пункта*	<input type="text" value="Город"/>
Населённый пункт*	<input type="text"/>
Тип улицы*	<input type="text" value="Улица"/>
Улица*	<input type="text"/>
Дом*	<input type="text"/>
Корпус	<input type="text"/>
Квартира/Помещение	<input type="text"/>

- далее в открывшемся окне перевыпуска по сроку карточки:
- убедиться в правильности адреса проживания \ адреса доставки карточки;
- обязательно проверить на корректность ввода данных ;

Перевыпуск банковской платёжной карточки

Вводом сеансового пароля я подписываю:
[Заявление-анкета на перевыпуск банковской платёжной карточки](#)

Тип карточки:	MasterCard World
Размер платы за выпуск карточки:	
Почтовый адрес, по которому будет доставлена карточка:	222827, г. , ул. д.31 кв.

Сеансовый пароль*

Нажмите в правом верхнем углу страницы кнопку 'Получить сеансовый пароль'

- далее в открывшемся окне:
 - ознакомиться с проектами документов, предложенными Банком для подписания, щелкнув по ссылке документа. Документа в формате PDF откроется в отдельной вкладке браузера:
 - при согласии ввести сеансовый пароль и нажать «Продолжить», иначе – нажать «Отмена».
- далее в открывшемся окне:
 - информация об перевыпуске банковской карточки:

Перевыпуск банковской платёжной карточки

Операция завершена успешно.

Выпущена банковская платёжная карточка к текущему (расчётному) счёту в валюте BYN (договор № : _____).

Карточка будет отправлена Банком по указанному Вами адресу проживания (222827, г. _____) в течение 10 календарных дней.

[Заявление-анкета на перевыпуск банковской платёжной карточки](#)

Информация о новой карточке автоматически отразится в разделе «Платежные карты».

Подтверждение получения карточки

По каждой неактивной карточке указана информация:

- номер карточки в формате XXXXXX*****XXXX;
- валюта счёта, к которому выпущена карточка;
- продукт, к которому выпущена карточка, и номер договора продукта;
- срок окончания договора продукта, к которому выпущена карточка.



Наименование

Моя карта
521058*****BYN
(к текущему счёту 2 9)

[Скрыть продукт »»](#)

[! Подтверждение получения карточки »»](#)

[Информация об операциях ↓](#)

[Выписка по карте](#)

По ссылке «Подтверждение получения карточки» требуется активировать карточку после получения по почте.

Главная > Мой портфель > Платёжные карты

Карточка 521058*****4: Подтверждение получения карточки

Номер договора*	<input type="text"/>
	Цифры, указанные в последней строке на лицевой стороне карточки, после 006
Сеансовый пароль*	<input type="text"/>
	Нажмите в правом верхнем углу страницы кнопку 'Получить сеансовый пароль'
<input type="button" value="Продолжить >>"/> <input type="button" value="Отмена >>"/>	

- далее в открывшемся окне:
- требуется ввести № указанный на лицевой стороне карточке и подтвердить сеансовым паролем.